

## 臨時休館

8/11  
(金・祝)

館内清掃のため  
臨時休館と  
なります



2023-08月  
73号

コミュエフ today トピックス

▶▶ 2.3

吉原祇園祭 コミュエフお楽しみイベント

コミュエフからのお知らせ

▶▶ 4

ご活用ください！コミュエフぽーたる  
WEBでもOK！団体ガイドブック  
フードドライブ実施中！

利用者アンケート2023

▶▶ 5

富士市民活動センター・コミュニティの広報誌

コミュエフ  
today

イベントレポート

▶▶ 6.7

参加者募集チラシ デザイン実践セミナー  
クラウドファンディング活用術  
はじめての Canva 初心者チラシ講座



みんな集まれー！

# 吉原祇園祭

コミュエフ

## お楽しみイベント

子どものためのワークショップ

2023年  
6月10日(土)11日(日)

6月10日・11日に行われた吉原の初夏の風物詩「吉原祇園祭」。4年ぶりの通常開催となり両日ともに賑わいが戻ってきました！

これに合わせてコミュニティフでも「吉原祇園祭コミュエフお楽しみイベント」を開催。市民活動団体による子どものためのワークショップで楽しい時間を過ごしていただきました。





イベント参加団体

親子でゴミを釣っちゃおう

(SeeThrough)

魚釣りゲーム・輪投げ

(富士子ども劇場)

クラフト体験(ガールスカウト富士地区)

めんこ大会

(富士・オーシャンサイド友好協会)

鬼滅の刃・ハッピー折り紙

(紙っと!プロジェクト)


風鈴を描こう(FujiことはじめSASAERU)

団体紹介・相談

(ケアラー応援団たんぽぽ)



# コミュエフからのお知らせ！



ご活用ください！  
コミュエフぽーたる



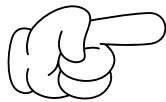
詳しくはスタッフまで  
おたずねください！

市民活動団体やボランティア活動を行う個人が利用することができる情報交換掲示板です。センター内で閲覧できます。ネットワーク作りで活動を応援します！

随時情報募集中！



## WEBでもOK！ 団体ガイドブック ご利用ください



ご好評いただいている「富士市で活動する団体ガイドブック」が、WEB上でも閲覧できるようになりました。市民活動団体の情報を、各分野ごとにまとめています。協働の推進、ネットワークづくりなど、ぜひご活用ください。冊子版をご希望の方は、コミュニティfでお配りしています。スタッフまでお声がけください。

## フードドライブ実施中！

受付期間は **8/1～8/31**



フードバンクとは？品質に問題はないものの、やむなく消費することができなかった食品を無償で提供していただき、行政・社会福祉協議会・支援団体を通じて食べるものがなく困っている方へ食品をお渡しする活動です。フードドライブとは、フードバンク活動の1つで家庭に眠っている食品を寄附回収拠点や学校、職場に集めてフードバンク団体へ寄付する食品寄附運動のことです。


賞味期限が2023年11月以降のもので、常温保存ができ、未開封の食品を回収しています。



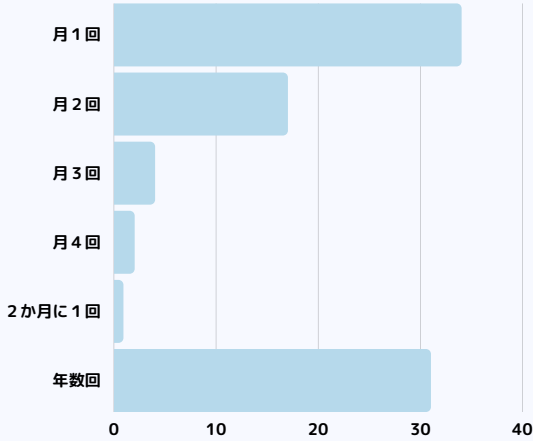
主催：認定NPO法人  
フードバンクふじのくに

# 利用者アンケート2023

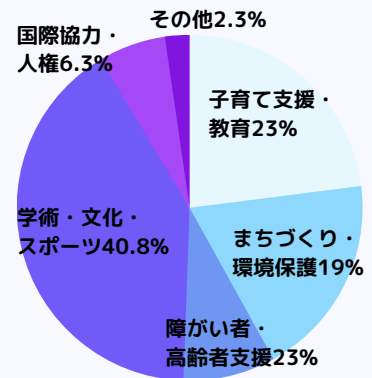
今回は、利用者の皆さまにコミュニティfの利用実態や、ご意見についてアンケートを行いました。



## Q.センターの利用頻度は？

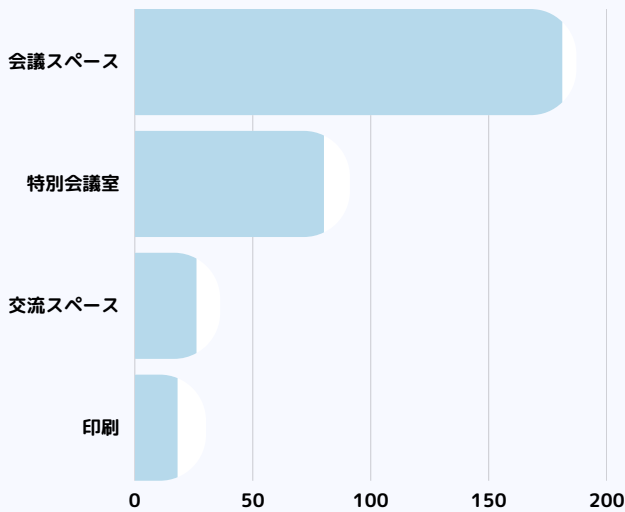


当センターの利用頻度を聞いたところ、最も多かったのは「月1回」で、次いで「月2回」。「年数回」という回答も多く、不定期で利用されている団体も多いようです。



## Q.団体のカテゴリー

## Q.どんなサービスを利用していますか？



会議利用の登録団体さまを中心に、アンケート回答を頂いたこともあり、最も多い回答は「会議スペース」、次いで「特別会議室」利用が上位となりました。

## 会議室の活用方法について


- 他の利用者の声が気になる
- 予約の空き状況が分かると良い
- オンラインで予約できると良い
- 座席数を増やしてほしい
- もう少し狭くても良い
- 座席数は適正
- トイレの荷物をかける所を改善してほしい
- 駐車場2時間無料はありがたい
- 会議室を広くしてほしい
- 防音パーテーション希望
- 個室が増えると良い
- 会議中に印刷頼めて助かる
- 今の配置のままでよい
- スペースに余裕があった方がよい
- プロジェクタースクリーン常設
- 会議すべて特別会議室を使用したい

## 交流スペースの活用に関するご意見

- 無料で気軽に使える施設、なくならないでほしい
- 土日9時から開館希望
- トークライブミーティング
- 他の利用者の声が気になる
- ホワイトボードの常設
- 椅子を増やせるとうれしい
- 駐車場が近いと良い
- アルコール消毒は続けてほしい
- 年間予約できると良い
- モニターあると便利
- エアコンをもっと効かせてほしい
- プロジェクターの操作方法・音量改善
- 自転車置き場わかりにくい

当センターでは、ミーティングスペースは登録団体を優先とさせていただき、交流スペースはどなたでも自由に利用が可能です。無料で使える施設として多くの皆様にご愛用いただいています。皆様のご意見ありがとうございます！可能な限りより良いサービス提供ができるよう、スタッフ一同愛される施設運営に努めてまいります。

ご協力ありがとうございました。





## 相手を得られるものを、相手の立場で考え、それを形にすること。

(7月1日セミナー 基礎編：伝わるチラシづくりのコツとは より)

市民活動団体に必要な広報ツールのチラシ作成に関するデザインを集中的に学ぶ全5回のオンラインセミナーが始まりました。「参加者が増えるチラシを自分でつくりたい！」を叶えるべく、小さなNPOを応援するグラフィックデザイナー林田 全弘氏を講師に招き、実践的に学ぶセミナーを開催しました。

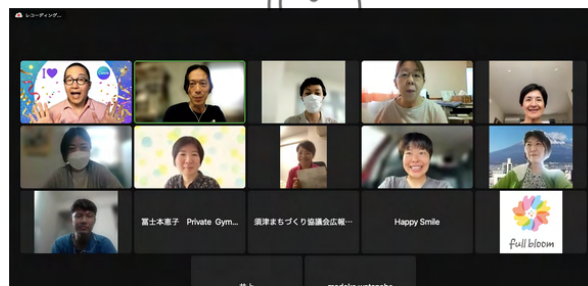
7月1日開催の**基礎編第1回目**では、計18名の参加者が、チラシづくりのコツやタイトルづくりなどの構想を学びました。参加者はキャッチコピーを考え発表したり、作成に関するお悩みもチャットで質問、参加者同士も問題やヒントを共有しながらレクチャーが進められました。

**基礎編第2回目 (7/8)**では、①整理→②発想→③表現の3ステップの流れでポイントを学びました。伝える内容が決まったら、まずはラフスケッチを起こす所からを指導して頂きました。これまでの参考事例を見ながら、たくさんのアイデアをラフスケッチで形にし、イメージの配置を考えます。その中に伝わるコンテンツや、テーマに沿ったや効果的なフォントを使って、レイアウトを作成していきます。

レイアウトのコツは、「オモテあっさりウラぎっしり」。表面のインパクトで手に取ってもらい、裏面まで誘導できるのが、まさに魅力的チラシ！そして、作成後は仲間に意見をもらうのも広報の極意。どの広報物制作にも共通することなのですね！



講師：林田全弘さん



次回は実践編。  
8/19、26、9/10開催！  
次号で報告します。



今からでも遅くない

# クラウドファンディング 活用術

& 市民活動支援補助金 / FUJIS3プロジェクトエッグ 説明会

6月26日、団体の活動で多額の資金が必要となる際に検討できるクラウドファンディングについて学ぶ講座「クラウドファンディング活用術」と、市の補助金説明会等が併せてオンラインで行われました。

講座のはじめに富士市の担当課の方から、市民協働を推進する3制度の説明や、SDGs達成を推進する取り組みと補助制度のご案内がありました(各制度については富士市WEBサイトに掲載されています)。

## クラウドファンディングは人々の想いの増幅装置。 最初の支援者は自分自身？！

クラウドファンディング(以下CF)の講座では、CFのしくみや種類などの基礎知識から、NPOの財源についての説明、CFの準備や行う手順など幅広く学びました。

CFと言うと難しいイメージがありますが、私たちにとって身近な「お祭り」を例にするなど、宮本さんにわかりやすく説明して頂きました。また、この講座は会場で視聴されていた方もおり、参加者の方が細かにメモを取っていたことが印象的でした。

CFは募集前の準備と計画が大切です。支援をお願いするコツとして「人をお願いする前にまずは自分が支援し、声掛けリストを作ること」など、具体的な方法についても教えていただきました。NPOが活動を行う中で、どうしても資金が足りないといった場合に、CFの活用を今後検討していただけたらと思います。



講師：宮本聡氏

現在は12枚名刺のポートフォリオワーカー。多数のクラウドファンディングのサポート実績あり。



富士市民協働  
スタートアップ補助金



令和5年度富士市  
市民活動支援補助金



市民協働事業  
提案制度



富士市SDGs共創  
プラットフォーム  
ポータルサイトはこちら



富士市の未来を共に築く未来都市 富士市  
SDGs 未来都市 富士市

## はじめての Canva 初心者チラシ講座

～Canvaを使って男女共同参画を推進しよう！～

6月28日、当センターにて、きらり交流会議主催「はじめてのCanva初心者チラシ講座」が開催され、講師をセンター長今屋敷とスタッフ渡邊が務めました。

この講座はCanvaをほとんど使ったことがない初心者の方を対象に、Canvaに触れながら講師と一緒にチラシを作成することを目標に進められました。この日初めてCanvaに登録したという方が多く、気軽に質問ができるような和気あいあいとした雰囲気の中で講座は行われました。

Canvaはテンプレートが豊富で、ネット環境があれば利用できるので、市民団体がチラシなどの**広報物を作成する際に非常に便利なツール**です。センターのスタッフもCanvaを日々活用していますので、操作などがわからない場合はぜひお気軽にご相談下さい！



富士市SDGs共創プラットフォーム  
活動支援センター

### はじめてのCanva 初心者チラシ講座

～Canvaを使って男女共同参画を推進しよう！～

ワードやパワーポイント等を使ってチラシを作成していた方におすすめのデザインツールがCanvaです。  
一緒にCanvaを操作しながら、チラシを1枚作っていきましょう！

日程 2023年6月28日(水) 19:00～20:30

会場 富士市民活動センター コミュニティ

Canvaとは？  
Canvaは無料で使える無料のデザインツールです。テンプレートや写真の編集など、専門の経験がない人でも、素敵なチラシを作ることができます。

持ち物  
・ノートパソコン  
・Canvaの登録済みのアカウント  
(携帯端末からのご参加も可能です)

お問合せ  
きらり交流会議 TEL: 054-3921-1111  
E-Mail: kiran@fuji-city.jp

主催 きらり交流会議、富士市民協働、男女共同参画推進  
協力 富士市民活動センター コミュニティ



# Community f

## 参加者募集中

### ① 無料デザインツールCanva基礎講座

8 / 1 9 (土) オンライン (Zoom) 開催  
どなたでも視聴OK!



### ② スキルアップミーティング 動画撮影・編集 初心者向け講習 (全3回コース・先着5名)

8 / 3 0 (水) ・ 9 / 6 (水) ・ 9 / 1 3 (水)



### ③ FUJI 未来塾 1 0 / 7 (土) ~



↑詳細はこちら ↑電子申請はこちら

### ④ スキルアップミーティング (予告) ふじのくにデジタルサポーター 1 1 / 2 9 (水) ・ 2 / 7 (水)



HPで最新情報を  
チェック!

Public relations magazine of Fuji Citizen Activity Center

編集・発行 / 富士市民活動センター コミュニティ f

〒417-0051  
静岡県富士市吉原2-10-20  
ラクロス吉原2F

☎ tel: 0545-57-1221

☎ fax: 0545-57-1091

✉ mail: info@com-f.net

🌐 HP: https://com-f.net

指定管理者: NPO 法人東海道・吉原宿

平日・土曜 10:00-22:00

日曜・祝日 10:00-17:00



Instagram



 コミュニティ f は富士市SDGs未来都市応援団員です